



RAILS TENDEUR / MOTORPANRAILS

Signification des types / Betekenis van de verschillende typen

G 71, G90, G132, G180, G225, G280 et G355 sont les symboles préconisés par la norme / zijn de symbolen voorgeschreven door de normen.

Les chiffres / De cijfers 71, 90, 132, 180, 225, 280 et 355 indiquent la hauteur maximale du moteur (en mm) pour le type de glissières donné / duiden de maximale as hoogte van de motor aan voor de betreffende sleden (in mm).




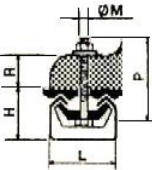

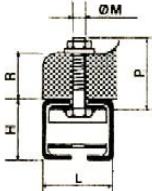
/6, /8, /12, /16, /20 et /24 indiquent les diamètres des boulons de fixation du moteur / duiden de doormeter van de bevestigingsbouten van de motor aan.

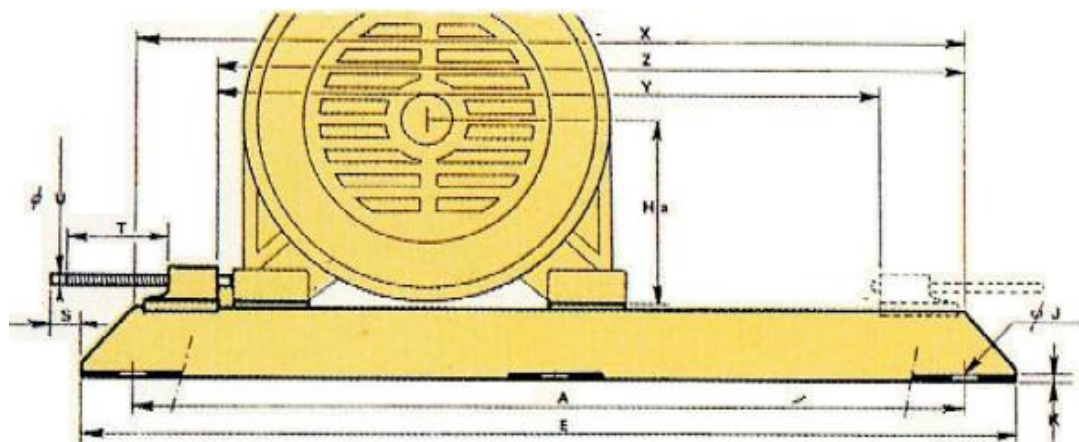
PM = avec poussoirs mobiles / met verstelbare spanbouten

PF = avec poussoirs fixes (soudés) / met (vaste) gelaste spanbouten

W300, W400 et W600 sont des types hors norme / zijn niet genormaliseerde typen ;

W300 = type G71 ; W400 = type G90 ; W600 = type G132 allongé / verlengd

	Hauteur d'axe moteur As hoogte motor (mm)	Type G allongé Type G verlengd	
	G71	W 300	
	G 90 G 132 G 180	W 400 W 600	
	G 225 G 280 G 355		



Bobine Electric ☒ Rue Edouard FAESstraat 53-59 Bruxelles 1090 Brussel
 ☎ +32 (0)2 425 27 45 e-mail : info@bobine-electric.be www.bobine-electric.be Fax +32 (0)2 425 79 34
Vente-rebobinage-équilibrage moteurs électriques - Verkoop-herwikkeling-uitbalanceren elektrische motoren
 RPM Bruxelles / RPR Brussel TVA / BTW-BE-0414.092.406 n° entrepr. 03.26.01 n° annemer
 ING BE67 3100 8285 7587 BBRUBEBB - KBC Brussels BE12 7360 3163 4592 KREDBEBB

T.B.E. SA
 NV
 TECHNOLOGY BOBINE ELECTRIC



RAILS TENDEUR / MOTORPANRAILS

Choix des glissières Bepaling der sleden			Encombrement / Afmetingen																Poids par paire de gliss. (kg)	Z	
Ht d'axe moteur (mm)	Type	Réf.	Nombre de pattes par embal. standard	Poids brut emballé (kg)	Cotes normalisées (mm)						Cotes utiles (mm)						Gewicht per paar sleden (kg)				
As hoogte motor (mm)	Type	Réf.	Aantal paren sleden per verpak	Brutto gewicht verpak (kg)	Genormaliseerde afmetingen (mm)						Nuttige maten (mm)										
					A	E	H	ØJ	K	L	ØM	P	R	S	T	U	X		Y	Z	
56 63 71	G71 /6PM	85071 11101	20	27	280	312	28	10,5	1,5	40,2	6	35	13	20	75	6	262	206	234	1,120	A-57
80	W300 /6PM	85072 11101	30	43,6	343	375	28	10,5	1,5	40,2	6	35	13	20	75	6	325	265	295	1,300	A-61
80 90 100	G90 /8PM	85090 11101	20	63,6	355	395	40	13	2,5	50	8	45	18,5	30	97	8	324	264	294	2,970	A-68
100 112	W400 /8PM	85091 11101	10	39,5	455	495	40	13	2,5	50	8	45	18,5	32	97	8	424	354	394	3,500	A-73
100 112 132	G132 /10PM	85132 11101	10	60,6	480	530	49,5	15	7	60	10	55	23,5	37	119	9	442	368	405	6,100	B-42
160	W600 /10PM	85133 11101	8	54,9	580	630	49,5	15	7	60	10	55	23,5	37	119	9	542	473	502,5	6,500	B-45
160 180	G180 /12PM	85180 11101	5	51,6	630	686	60,5	19	7	75	12	70	34	50	154	12	575	475	525	10,650	B-59
200 225	G225 /16PF	85225 32001	1	16,6	800	864	75	24	28,5	90	16	70	41	167	300	16	-	623	698	16,200	C-51
250 280	G280 /20PF	85280 32001	1	35,6	1000	1072	100	30	35	112	20	80	48	200	360	19	-	764	864	36,100	C-58
315 355	G355 /24PF	85355 32001	1	58,1	1250	1330	125	30	36	130	24	100	62	230	430	21	-	946	1064	59,500	C-62



Bobine Electric

☒ Rue Edouard FAESstraat 53-59

Bruxelles 1090 Brussel

☎ +32 (0)2 425 27 45 e-mail : info@bobine-electric.be www.bobine-electric.be Fax +32 (0)2 425 79 34

Vente-rebobinage-équilibrage moteurs électriques - Verkoop-herwikkeling-uitbalanceren elektrische motoren

RPM Bruxelles / RPR Brussel TVA / BTW-BE-0414.092.406 n° entrepr. 03.26.01 n° annemer

ING BE67 3100 8285 7587 BBRUBEBB - KBC Brussels BE12 7360 3163 4592 KREDBEBB

T.B.E. SA
TECHNOLOGY BOBINE ELECTRIC